

HPS RATIO

das HolzPelletSilo für Preisbewusste



(HPS) Auslauf 37 cm; Bodenfreiheit 25 cm

Raumhöhe 2,15 m Mindest. Raumhöhe 1,80 m		Grundfläche Für die Montage ca.2 x 3 cm an jeder Seite hinzuberechnen			Volumen und Tonnage (rechnerisch) bei mindestens angegebener max. Raumhöhe und Bodenfreiheit BFR= 25 cm			Preisempfehlung + Mwt + Fracht	Bemerkung
Bautyp	Breite	Länge	Gestellhöhe	rechnerisches Volumen bei mindestens angegebener max. Raumhöhe	* max. Tonnage bei Schüttdichte 0,65t/m³	Artikelnummer			
HPS 165 x 165 - 35/25	165 cm	165 cm	165 cm	max. 3,3 m³	bis 2,15 t*	AHEE1G0000	1.593 €	mit 2 Füllrohren	
HPS 165 x 195 x 165 - 35/25	165 cm	195 cm	165 cm	max. 3,8 m³	bis 2,5 t*	AHEF1G0000	1.684 €		
HPS 195 x 165 - 35/25	195 cm	195 cm	165 cm	max. 4,6 m³	bis 2,99 t*	AHFF1G0000	1.703 €		
HPS 195 x 223 x 165 - 35/25	195 cm	223 cm	165 cm	max. 5,2 m³	bis 3,37 t*	AHFG1G0000	1.869 €		
HPS 223 x 165 - 35/25	223 cm	223 cm	165 cm	max. 5,9 m³	bis 3,82 t*	AHGG1G0000	1.874 €		
HPS 223 x 254 x 165 - 35/25	223 cm	254 cm	165 cm	max. 6,0 m³	bis 3,88 t*	AHGH1G0000	1.943 €		
HPS 254 x 165 - 35/25	254 cm	254 cm	165 cm	max. 7,0 m³	bis 4,53 t*	AHHH1G0000	2.056 €		
HPS 268 x 165 - 35/25	268 cm	268 cm	165 cm	max. 7,3 m³	bis 4,75 t*	AHII1G0000	2.149 €		
HPS 301 x 165 - 35/25	301 cm	301 cm	165 cm	max. 8,2 m³	bis 5,33 t*	AHJJ1G0000	2.635 €		
Raumhöhe 2,50 m; Mindest. Raumhöhe 2,15 m									
HPS 165 x 200 - 35/25	165 cm	165 cm	200 cm	max. 4,1 m³	bis 2,67 t*	AHEE200000	1.668 €	mit 2 Füllrohren	
HPS 165 x 195 x 200 - 35/25	165 cm	195 cm	200 cm	max. 4,8 m³	bis 3,12 t*	AHEF200000	1.766 €		
HPS 195 x 200 - 35/25	195 cm	195 cm	200 cm	max. 5,7 m³	bis 3,73 t*	AHFF200000	1.787 €		
HPS 195 x 223 x 200 - 35/25	195 cm	223 cm	200 cm	max. 6,5 m³	bis 4,22 t*	AHFG200000	1.960 €		
HPS 223 x 200 - 35/25	223 cm	223 cm	200 cm	max. 7,4 m³	bis 4,8 t*	AHGG200000	1.966 €		
HPS 223 x 254 x 200 - 35/25	223 cm	254 cm	200 cm	max. 7,7 m³	bis 5,01 t*	AHGH200000	2.038 €		
HPS 254 x 200 - 35/25	254 cm	254 cm	200 cm	max. 9,0 m³	bis 5,82 t*	AHHH200000	2.158 €		
HPS 268 x 200 - 35/25	268 cm	268 cm	200 cm	max. 9,5 m³	bis 6,18 t*	AHII200000	2.311 €		
HPS 301 x 165 - 35/25	301 cm	301 cm	200 cm	max. 11,0 m³	bis 7,15 t*	AHJJ200000	2.900 €		
Weitere Größen auf Anfrage!							Preis inkl. Absaugtopf mit Sonde		

Wichtig: Alle rechteckigen Silos werden standardmäßig von der kurzen/schmalen Seite befüllt!

Im Lieferumfang enthalten:

- Silokörper aus UV-geschütztem High-Tech-Gewebe
- Integrierter Prall- u. Verschleißschutz im Siloraum
- Pulverbeschichtetes Stahlgestell, Kopf- und Fußstücken inkl. notwendiger Muttern M 12
- Revisions- u. Kontrollöffnung D = 35 cm, platziert standardmäßig auf der Befüllungsseite
- Horizontaler Füllstützen 4" mit Füllrohr und Befestigungselemente (mit Erdungsanschluss und hohlenverstellbare Füllleitungshalterung)
- 4" Storz-Kupplung mit Deckel, Kette und Spannband
- Entnahmetopf D= 350 mm für Saugentnahme, inkl. Spannband und eingebaute Sonde als standard (auf Wunsch kostenlos auch stattdessen mit Schneckenanschluss - hierfür bitte bei Bestellung die Artikelendnummer an der siebten Stelle von "0000" auf "1000" ändern).

Optional (Extras):

- Revisions- u. Kontrollöffnung kann auf Wunsch auch wo anderes positioniert werden
- Auf Anfrage kann/können Füllrohr/e auch auf der langen/breiten Seite platziert werden

"MIDI" - das Kleinsilo für den speziellen Einsatz



Bautyp	Breite	Länge	Gestellhöhe	rechnerisches Volumen bei mindestens angegebener max. Raumhöhe	* max. Tonnage bei Schüttdichte 0,65t/m³	Artikelnummer	Preisempfehlung + Mwt + Fracht	Bemerkung
MIDI Typ M	95 cm	95 cm	120 cm	max. 0,5 m³	bis 0,3 t*	AHBB1C1000	429 €	

Im Lieferumfang enthalten:

- Ein komplett vormontiertes Silo mit Auflagegitter
- 4 Tragbügel und 8 Befestigungselemente
- Ein Universalentnahmetopf, ausgestattet für Schneckenanschluss D= 60 bis 90 mm (Schneckenförderer ist nicht enthalten)
- Die Aufbauzeit beträgt ca. 10 bis 15 Min.; Abbau ca. 5 Min.

Optionales Zubehör:

Staubschutz-Abdeckung; Saugsonde; Schnecken, Saugsysteme



Flachbodensilo

Volummax® "VM" (quadratisch)

und "VM-R1" (rechteckig)



Vibro-Entnahmetopf D= 35cm;
Bodenfreiheit abhängig vom Befüllungsgrad

Raumhöhe 2,15 m Mindest. Raumhöhe 1,80 m		Grundfläche Für die Montage ca.2 x 5 cm an jeder Seite hinzuberechnen			Volumen und Tonnage (rechnerisch) bei mindestens angegebener max. Raumhöhe			Preisempfehlung + Mwt + Fracht	Bemerkung
Bautyp	Breite	Länge	Gestell- höhe	rechnerisches Volumen bei mindestens angegebener max. Raumhöhe	* max. Tonnage bei Schüttdichte 0,65t/m³	Artikelnummer			
VM-117-165	117 cm	117 cm	165 cm	max. 2,1 m³	bis 1,34 t*	AVCC1G0000	2.003 €		
VM-132-165	132 cm	132 cm	165 cm	max. 3,0 m³	bis 1,95 t*	AVDD1G0000	2.082 €		
VM-165-165	165 cm	165 cm	165 cm	max. 4,0 m³	bis 2,60 t*	AVEE1G0000	2.209 €		
VM-195-165	195 cm	195 cm	165 cm	max. 5,7 m³	bis 3,70 t*	AVFF1G0000	2.321 €		
VM-223-165	223 cm	223 cm	165 cm	max. 7,4 m³	bis 4,80 t*	AVGG1G0000	2.539 €		
VM-254-165	254 cm	254 cm	165 cm	max. 9,4 m³	bis 6,10 t*	AVHH1G0000	2.826 €	mit zwei Füllrohren	
Raumhöhe 2,50 m; Mindest. Raumhöhe 2,15 m									
VM-117-200	117 cm	117 cm	200 cm	max. 2,6 m³	bis 1,67 t*	AVCC200000	2.088 €		
VM-132-200	132 cm	132 cm	200 cm	max. 3,7 m³	bis 2,42 t*	AVDD200000	2.159 €		
VM-165-200	165 cm	165 cm	200 cm	max. 4,8 m³	bis 3,10 t*	AVEE200000	2.316 €		
VM-195-200	195 cm	195 cm	200 cm	max. 6,9 m³	bis 4,50 t*	AVFF200000	2.467 €		
VM-223-200	223 cm	223 cm	200 cm	max. 8,8 m³	bis 5,70 t*	AVGG200000	2.753 €		
VM-254-200	254 cm	254 cm	200 cm	max. 11,6 m³	bis 7,51 t*	AVHH200000	3.163 €	mit zwei Füllrohren	
Raumhöhe 2,15 m Mindest. Raumhöhe 1,80 m									
VM-R1-165-195-165	165 cm	195 cm	165 cm	max. 5,0 m³	bis 3,28 t*	AVEF1G0000	2.380 €		
VM-R1-195-223-165	195 cm	223 cm	165 cm	max. 6,8 m³	bis 4,44 t*	AVFG1G0000	2.503 €		
VM-R1-223-254-165	223 cm	254 cm	165 cm	max. 8,9 m³	bis 5,78 t*	AVGH1G0000	2.737 €		
VM-R1-254-268-165	254 cm	268 cm	165 cm	max. 10,4 m³	bis 6,76 t*	AVHI1G0000	3.192 €	mit zwei Füllrohren	
Raumhöhe 2,50 m; Mindest. Raumhöhe 2,15 m									
VM-R1-165-195-200	165 cm	195 cm	200 cm	max. 5,9 m³	bis 3,86 t*	AVEF200000	2.547 €		
VM-R1-195-223-200	195 cm	223 cm	200 cm	max. 8,1 m³	bis 5,24 t*	AVFG200000	2.703 €		
VM-R1-223-254-200	223 cm	254 cm	200 cm	max. 10,5 m³	bis 6,84 t*	AVGH200000	2.983 €		

Wichtig:

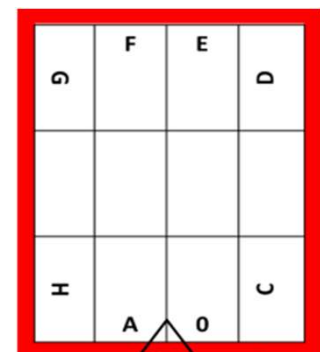
- Alle rechteckigen Silos werden standardmäßig von der kurzen/schmalen Seite befüllt!
- VM und VM-R1 haben einen Auslauf mit einem Vibro-Entnahmetopf.
- Ab Baulänge 2,50 m sind zwei Füllrohre erforderlich.

Im Lieferumfang enthalten:

- Silokörper aus UV-geschütztem High-Tech-Gewebe mit integrierter "Dosiermembran"
- Integrierter Prall- u. Verschleißschutz im Siloraum
- Pulverbeschichtetes Stahlgestell, Kopf- und Fußstücken inkl. notwendiger Muttern M 12
- Revisions- u. Kontrollöffnung D = 35 cm, platziert standardmäßig auf der Befüllungsseite
- Horizontaler Füllstutzen 4" mit Füllrohr und Befestigungselemente (mit Erdungsanschluss und hohenvorstellbare Füllleitungshalterung)
- 4" Storz-Kupplung mit Deckel, Kette und Spannband
- Spannrahmen mit Befestigung und Halterung
- Spezialaustragtopf mit Vibromotor für Saugentnahme (Anschluß für Saug- und Rückluftschlauch mit D = 50 mm Innendurchmesser)

Optional (Extras):

- Staubsammelstutzen mit Auffangfilter (Gewebehalter für Staubabscheider)
- Revisions- u. Kontrollöffnung kann auf Wunsch auch wo anderes positioniert werden
- Auf Anfrage kann/können Füllrohr/e auch auf der langen/breiten Seite platziert werden



Flachbodensilo Volummax® "VM-R2"

(rechteckig)

Zwei Vibro-Entnahmetöpfe, jeweils D= 35cm;
Bodenfreiheit abhängig vom Befüllungsgrad

Raumhöhe 2,15 m Mindest. Raumhöhe 1,80 m	Grundfläche Für die Montage ca.2 x 5 cm an jeder Seite hinzuberechnen			Volumen und Tonnage (rechnerisch) bei mindestens angegebener max. Raumhöhe			Preiseempfehlung + Mwt + Fracht	Bemerkung	
	Bautyp	Breite	Länge	Gestell- höhe	rechnerisches Volumen bei mindestens angegebener max. Raumhöhe	* max. Tonnage bei Schüttdichte 0,65t/m³			Artikelnummer
	VM-R2-132-254-165	132 cm	254 cm	165 cm	max. 5,7 m³	bis 3,71 t*	AVDH1G0000	2.501 €	4 Fuß-Gestell
	VM-R2-165-254-165	165 cm	254 cm	165 cm	max. 6,7 m³	bis 4,36 t*	AVEH1G0000	2.776 €	
	VM-R2-165-301-165	165 cm	301 cm	165 cm	max. 8,0 m³	bis 5,2 t*	AVEJ1G0000	2.870 €	
	VM-R2-195-301-165	195 cm	301 cm	165 cm	max. 9,3 m³	bis 6,05 t*	AVFJ1G0000	3.081 €	
	VM-R2-195-325-165	195 cm	325 cm	165 cm	max. 10,1 m³	bis 6,54 t*	AVFK1G0000	3.315 €	6 Fuß-Gestell
	VM-R2-195-373-165	195 cm	373 cm	165 cm	max. 11,4 m³	bis 7,42 t*	AVFL1G0000	3.470 €	
	VM-R2-223-325-165	223 cm	325 cm	165 cm	max. 11,1 m³	bis 7,24 t*	AVGK1G0000	3.426 €	
	VM-R2-223-373-165	223 cm	373 cm	165 cm	max. 12,8 m³	bis 8,35 t*	AVGL1G0000	3.715 €	
	VM-R2-223-429-165	223 cm	429 cm	165 cm	max. 14,8 m³	bis 9,64 t*	AVGM1G0000	3.982 €	
Raumhöhe 2,50 m; Mindest. Raumhöhe 2,15 m									
	VM-R2-132-254-200	132 cm	254 cm	200 cm	max. 6,7 m³	bis 4,36 t*	AVDH200000	2.687 €	4 Fuß-Gestell
	VM-R2-165-254-200	165 cm	254 cm	200 cm	max. 8,2 m³	bis 5,35 t*	AVEH200000	2.997 €	
	VM-R2-165-301-200	165 cm	301 cm	200 cm	max. 9,7 m³	bis 6,31 t*	AVEJ200000	3.180 €	
	VM-R2-195-301-200	195 cm	301 cm	200 cm	max. 11,5 m³	bis 7,45 t*	AVFJ200000	3.359 €	
	VM-R2-195-325-200	195 cm	325 cm	200 cm	max. 12,4 m³	bis 8,08 t*	AVFK200000	3.646 €	6 Fuß-Gestell
	VM-R2-195-373-200	195 cm	373 cm	200 cm	max. 14,2 m³	bis 9,23 t*	AVFL200000	3.818 €	
	VM-R2-223-325-200	223 cm	325 cm	200 cm	max. 14,1 m³	bis 9,17 t*	AVGK200000	3.769 €	
	VM-R2-223-373-200	223 cm	373 cm	200 cm	max. 16,0 m³	bis 10,42 t*	AVGL200000	4.125 €	
	VM-R2-223-429-200	223 cm	429 cm	200 cm	max. 18,4 m³	bis 11,96 t*	AVGM200000	4.420 €	

Wichtig:

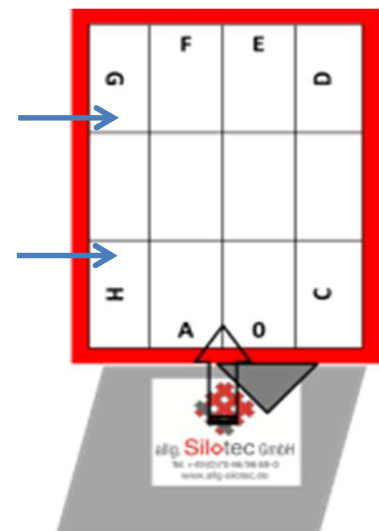
- Alle rechteckigen Silos werden standardmäßig von der kurzen/schmalen Seite befüllt!
- VM-R2 haben zwei Ausläufe mit zwei Vibro-Entnahmetöpfe.

Im Lieferumfang enthalten:

- Silokörper aus UV-geschütztem High-Tech-Gewebe mit integrierter "Dosiermembran"
- Integrierter Prall- u. Verschleißschutz im Siloraum
- Pulverbeschichtetes Stahlgestell, Kopf- und Fußstücken inkl. notwendiger Muttern M 12
- Revisions- u. Kontrollöffnung D = 35 cm, platziert standardmäßig auf der Befüllungsseite
- Horizontaler Füllstutzen 4" mit Füllrohr und Befestigungselemente (mit Erdungsanschluss und höhenverstellbare Füllleitungshalterung)
- 4" Storz-Kupplung mit Deckel, Kette und Spannband
- Spannrahmen mit Befestigung und Halterung
- Spezialaustragtopf mit Vibromotor für Saugentnahme (Anschluß für Saug- und Rückluftschlauch mit D = 50 mm Innendurchmesser)
- Elektronische Wechselweiche

Optional (Extras):

- Staubsammelstutzen mit Auffangfilter (Gewebefilter für Staubabscheider)
- Revisions- u. Kontrollöffnung kann auf Wunsch auch wo anderes positioniert werden
- Auf Anfrage kann/können Füllrohr/e auch auf der langen/breiten Seite platziert werden



BPS „LINEAR“

das BunkerPelletSilo

für lange Räume

(BPS)

Auslauf für Trog abhängig von der Baulänge



Raumhöhe 2,15 m Mindest. Raumhöhe 1,80 m	Grundfläche Für die Montage ca.2 x 5 cm an jeder Seite hinzuberechnen			Volumen und Tonnage (rechnerisch) bei mindestens angegebener max. Raumhöhe und Bodenfreiheit BFR= 25 cm			Preisleistungsbeitrag + Mwt + Fracht	Bemerkung
	Bautyp	Breite	Länge	Gestellhöhe	rechnerisches Volumen bei mindestens angegebener max. Raumhöhe	* max. Tonnage bei Schüttdichte 0,65t/m³		
BPS-132-223-165	132 cm	223 cm	165 cm	max. 4,2 m³	bis 2,76 t*	ABDH1G0200	1.908 €	4 Fußgestell
BPS-132-301-165	132 cm	301 cm	165 cm	max. 5,8 m³	bis 3,8 t*	ABDJ1G0200	1.992 €	
BPS-165-254-165	165 cm	254 cm	165 cm	max. 6,0 m³	bis 3,89 t*	ABEH1G0200	2.075 €	
BPS-165-301-165	165 cm	301 cm	165 cm	max. 7,2 m³	bis 4,65 t*	ABEJ1G0200	2.114 €	
BPS-165-325-165	165 cm	325 cm	165 cm	max. 8,2 m³	bis 5,36 t*	ABFJ1G0300	2.146 €	
BPS-195-301-165	195 cm	301 cm	165 cm	max. 8,9 m³	bis 5,79 t*	ABFK1G0200	2.304 €	
BPS-195-373-165	195 cm	373 cm	165 cm	max. 10,3 m³	bis 6,7 t*	ABFL1G0300	2.594 €	6 Fußgestell
BPS-223-325-165	223 cm	325 cm	165 cm	max. 9,9 m³	bis 6,42 t*	ABGK1G0300	2.562 €	
BPS-223-373-165	223 cm	373 cm	165 cm	max. 11,4 m³	bis 7,41 t*	ABGL1G0300	2.778 €	
BPS-223-429-165	223 cm	429 cm	165 cm	max. 13,2 m³	bis 8,57 t*	ABGM1G0400	2.978 €	

Raumhöhe 2,50 m; Mindest. Raumhöhe 2,15 m

BPS-132-223-200	132 cm	223 cm	200 cm	max. 5,1 m³	bis 3,31 t*	ABDH200200	2.183 €	4 Fußgestell
BPS-132-301-200	132 cm	301 cm	200 cm	max. 7,0 m³	bis 4,55 t*	ABDJ200200	2.262 €	
BPS-165-254-200	165 cm	254 cm	200 cm	max. 7,2 m³	bis 4,69 t*	ABEH200200	2.358 €	
BPS-165-301-200	165 cm	301 cm	200 cm	max. 8,6 m³	bis 5,62 t*	ABEJ200200	2.458 €	
BPS-165-325-200	165 cm	325 cm	200 cm	max. 10,0 m³	bis 6,52 t*	ABFJ200300	2.501 €	
BPS-195-301-200	195 cm	301 cm	200 cm	max. 10,8 m³	bis 7,05 t*	ABFK200200	2.641 €	
BPS-195-373-200	195 cm	373 cm	200 cm	max. 12,5 m³	bis 8,15 t*	ABFL200300	3.002 €	6 Fußgestell
BPS-223-325-200	223 cm	325 cm	200 cm	max. 12,1 m³	bis 7,88 t*	ABGK200300	2.964 €	
BPS-223-373-200	223 cm	373 cm	200 cm	max. 14,0 m³	bis 9,09 t*	ABGL200300	3.243 €	
BPS-223-429-200	223 cm	429 cm	200 cm	max. 16,2 m³	bis 10,51 t*	ABGM200400	3.477 €	

Weitere Größen auf Anfrage!

Wichtig:

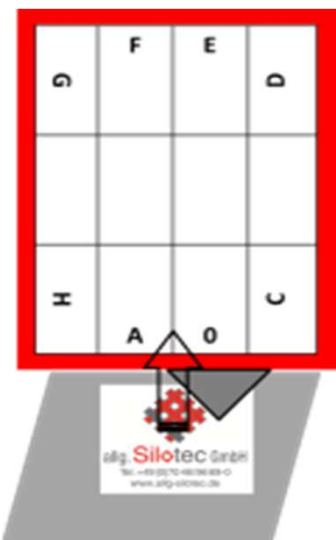
- Alle rechteckigen Silos werden standardmäßig von der kurzen/schmalen Seite befüllt!
- Troglänge und Auslauf ist abhängig von der Baulänge.
- Ab Baulänge 2,50 m sind zwei Füllrohre erforderlich.
- Standardmäßig Auslauf angepasst für Saugentnahme (auf Wunsch kostenlos auch stattdessen für Schneckenentnahme angepasst - hierfür bitte bei Bestellung die Artikelnummer an der siebten Stelle von "0X00" auf "1X00" ändern)

Im Lieferumfang enthalten:

- Silokörper aus UV-geschütztem High-Tech-Gewebe mit integrierten Anschluss für Entnahmetrog
- Integrierter Prall- u. Verschleißschutz im Siloraum
- Pulverbeschichtetes Stahlgestell, Kopf- und Fußstücken inkl. notwendiger Muttern M 12
- Revisions- u. Kontrollöffnung D = 35 cm, platziert standardmäßig auf der Befüllungsseite
- Horizontaler Füllstützen 4" mit Füllrohr und Befestigungselemente (mit Erdungsanschluss und höhenverstellbare Füllleitungshalterung)
- 4" Storz-Kupplung mit Deckel, Kette und Spannband
- Formhalterahmen mit Befestigung und Halterung
- Auslauf anpassbar für Schneckenentnahmetrog oder Saugentnahmetrog

Optional (Extras):

- Schneckenförderer mit Schneckenentnahmetrog
- Saugsonden mit Saugentnahmetrog
- Revisions- u. Kontrollöffnung kann auf Wunsch auch wo anderes positioniert werden
- Auf Anfrage kann/können Füllrohr/e auch auf der langen/breiten Seite platziert werden



HPL „MANUAL“

das HolzPelletLager

für den Pelletofen

zur manuellen Entnahme



Raumhöhe 2,15 m Mindest. Raumhöhe 1,80 m		Grundfläche Für die Montage ca.2 x 3 cm an jeder Seite hinzuberechnen			Volumen und Tonnage (rechnerisch) bei mindestens angegebener max. Raumhöhe			Bemerkung	Preisempfehlung + Mwt + Fracht
Bautyp	Breite	Länge	Gestell- höhe	rechnerisches Volumen bei mindestens angegebener max. Raumhöhe	* max. Tonnage bei Schüttdichte 0,65t/m³	Artikelnummer			
HPL 98x195x165	98 cm	195 cm	165 cm	max. 3,2 m³	bis 2,09 t*	ALBF1G0000		1.387 €	
HPL 132x165	132 cm	132 cm	165 cm	max. 3,2 m³	bis 2,09 t*	ALDD1G0000		1.446 €	
HPL 132x195x165	132 cm	195 cm	165 cm	max. 4,5 m³	bis 2,94 t*	ALDF1G0000		1.490 €	
HPL 165x165	165 cm	165 cm	165 cm	max. 4,8 m³	bis 3,14 t*	ALEE1G0000		1.507 €	
HPL 165x195x165	165 cm	195 cm	165 cm	max. 5,8 m³	bis 3,77 t*	ALEF1G0000		1.578 €	
HPL 165x223x165	165 cm	223 cm	165 cm	max. 6,7 m³	bis 4,36 t*	ALEG1G0000		1.619 €	
HPL 165x254x165	165 cm	254 cm	165 cm	max. 7,7 m³	bis 5,01 t*	ALEH1G0000		1.736 €	
HPL 195x165	195 cm	195 cm	165 cm	max. 7,0 m³	bis 4,53 t*	ALFF1G0000		1.635 €	
HPL 195x223x165	195 cm	223 cm	165 cm	max. 8,0 m³	bis 5,23 t*	ALFG1G0000		1.682 €	
HPL 195x254x165	195 cm	254 cm	165 cm	max. 9,2 m³	bis 6,01 t*	ALFH1G0000		1.788 €	
HPL 223x165	223 cm	223 cm	165 cm	max. 9,3 m³	bis 6,05 t*	ALGG1G0000		1.943 €	
HPL 223x254x165	223 cm	254 cm	165 cm	max. 10,7 m³	bis 6,95 t*	ALGH1G0000		1.996 €	
HPL 254x165	254 cm	254 cm	165 cm	max. 12,3 m³	bis 7,98 t*	ALHH1G0000	mit 2 Füllrohren	2.091 €	
Raumhöhe 2,50 m; Mindest. Raumhöhe 2,15 m									
Bautyp	Breite	Länge	Gestell- höhe	rechnerisches Volumen	* max. Tonnage bei SD 0,65t/m³	Artikelnummer		UVP	
HPL 98x195x200	98 cm	195 cm	200 cm	max. 3,7 m³	bis 2,43 t*	ALBF200000		1.469 €	
HPL 132x200	132 cm	132 cm	200 cm	max. 3,7 m³	bis 2,43 t*	ALDD200000		1.520 €	
HPL 132x195x200	132 cm	195 cm	200 cm	max. 5,3 m³	bis 3,42 t*	ALDF200000		1.560 €	
HPL 165x200	165 cm	165 cm	200 cm	max. 5,6 m³	bis 3,66 t*	ALEE200000		1.643 €	
HPL 165x195x200	165 cm	195 cm	200 cm	max. 6,8 m³	bis 4,39 t*	ALEF200000		1.675 €	
HPL 165x223x200	165 cm	223 cm	200 cm	max. 7,8 m³	bis 5,07 t*	ALEG200000		1.704 €	
HPL 165x254x200	165 cm	223 cm	200 cm	max. 9,0 m³	bis 5,83 t*	ALEH200000		1.769 €	
HPL 195x200	195 cm	195 cm	200 cm	max. 7,9 m³	bis 5,15 t*	ALFF200000		1.799 €	
HPL 195x223x200	195 cm	223 cm	200 cm	max. 9,4 m³	bis 6,08 t*	ALFG200000		1.849 €	
HPL 195x254x200	195 cm	254 cm	200 cm	max. 10,8 m³	bis 6,99 t*	ALFH200000		1.864 €	
HPL 223x200	223 cm	223 cm	200 cm	max. 10,8 m³	bis 7,03 t*	ALGG200000		2.004 €	
HPL 223x254x200	223 cm	254 cm	200 cm	max. 12,4 m³	bis 8,08 t*	ALGH200000		2.036 €	
HPL 254x200	254 cm	254 cm	200 cm	max. 14,3 m³	bis 9,28 t*	ALHH200000	mit 2 Füllrohren	2.163 €	

Wichtig:

- Alle rechteckigen Silos werden standardmäßig von der kurzen/schmalen Seite befüllt!

Im Lieferumfang enthalten:

- Silokörper aus UV-geschütztem High-Tech-Gewebe
- Integrierter Prall- u. Verschleißschutz im Siloraum
- Pulverbeschichtetes Stahlgestell, Kopf- und Fußstücken inkl. notwendiger Muttern M 12
- Horizontaler Füllstutzen 4" mit Füllrohr und Befestigungselemente (mit Erdungsanschluss und hohenvestellbare Füllleitungshalterung)
- 4" Storz-Kupplung mit Deckel, Kette und Spannband
- Abschperschieber D = 15 cm mit Spannband und "Auslaufstaubschutz" aus Gewebe L = 20 cm
- Großzügige "begehbare" Öffnung mit staubdichten Reißverschluss und Sicherung gegen Öffnen (standardmäßig auf der Befüllungsseite)

Optional (Extras):

- Auf Anfrage kann/können Füllrohr/e auch auf der langen/breiten Seite platziert werden

ÖKO-Reihe (Holzgestell)

"HPS-ÖKÖ"

mit Entnahmetopf



(HPS) Auslauf 37 cm; Bodenfreiheit 25 cm

Raumhöhe 2,15 m Mindest. Raumhöhe 1,80 m	Grundfläche Für die Montage ca.2 x 5 cm an jeder Seite hinzuberechnen			Volumen und Tonnage (rechnerisch) bei mindestens angegebener max. Raumhöhe und Bodenfreiheit BFR= 25 cm			Bemerkung	Preisempfehlung + Mwt + Fracht
Bautyp	Breite	Länge	Gestell- höhe	rechnerisches Volumen bei mindestens angegebener max. Raumhöhe	* max. Tonnage bei Schüttdichte 0,65t/m³	Artikelnummer		
HPS 165x165-27/25-H	165 cm	165 cm	165 cm	max. 3,3 m³	bis 2,15 t*	AHEE1G2000		1.419 €
HPS 165x195x165-27/25-H	165 cm	195 cm	165 cm	max. 3,8 m³	bis 2,5 t*	AHEF1G2000		1.500 €
HPS 195x165-27/25-H	195 cm	195 cm	165 cm	max. 4,6 m³	bis 2,99 t*	AHFF1G2000		1.517 €
HPS 195x223x165-27/25-H	195 cm	223 cm	165 cm	max. 5,2 m³	bis 3,37 t*	AHFG1G2000		1.664 €
HPS 223x165-27/25-H	223 cm	223 cm	165 cm	max. 5,9 m³	bis 3,82 t*	AHGG1G2000		1.669 €
Raumhöhe 2,50 m; Mindest. Raumhöhe 2,15 m								
HPS 165x200-27/25-H	165 cm	165 cm	200 cm	max. 4,1 m³	bis 2,67 t*	AHEE202000		1.484 €
HPS 165x 195x200-27/25-H	165 cm	195 cm	200 cm	max. 4,8 m³	bis 3,12 t*	AHEF202000		1.572 €
HPS 195x 200-27/25_H	195 cm	195 cm	200 cm	max. 5,7 m³	bis 3,73 t*	AHFF202000		1.591 €
HPS 195x223x200-27/25-H	195 cm	223 cm	200 cm	max. 6,5 m³	bis 4,22 t*	AHFG202000		1.745 €
HPS 223x200-27/25-H	223 cm	223 cm	200 cm	max. 7,4 m³	bis 4,8 t*	AHGG202000		1.751 €
Im Lieferumfang enthalten:							Preis inkl. Absaugtopf mit Sonde	
- Silokörper aus UV-geschütztem High-Tech-Gewebe - Integrierter Prall- u. Verschleißschutz im Siloraum - Zimmermannmäßige abgedundene/gezapfte Holzkonstruktion (keine Blechwinkel o.ä.) - Revisions- u. Kontrollöffnung D = 35 cm, platziert standardmäßig auf der Befüllungsseite - Horizontaler Füllstutzen 4" mit Füllrohr und Befestigungselemente (mit Erdungsanschluss und höhenverstellbare Fülleitungshalterung) - 4" Storz-Kupplung mit Deckel, Kette und Spannband - Entnahmetopf D= 350 mm für Saugentnahme, inkl. Spannband und eingebaute Sonde als standard (auf Wunsch kostenlos auch stattdessen mit Schneckenanschluß - hierfür bitte bei Bestellung die Artikelendnummer von "2000" auf "3000" ändern) - Alle rechteckigen Silos werden standardmäßig von der kurzen/schmalen Seite befüllt! Optional (Extras): Auf Anfrage kann/können Füllrohr/e auch auf der langen/breiten Seite platziert werden								

ÖKO-Reihe (Holzgestell)

"HPL-ÖKÖ"

zur manuellen Entnahme



Bautyp	Breite	Länge	Gestell- höhe	rechnerisches Volumen	* max. Tonnage bei Schüttdichte 0,65t/m³	Artikelnummer	UVP	
Raumhöhe 2,15 m; Mindest. Raumhöhe 1,80 m								
HPL 165x165-H	165 cm	165 cm	165 cm	max. 4,8 m³	bis 3,14 t*	ALEE1G2000	1.312 €	
HPL 165x195x165-H	165 cm	195 cm	165 cm	max. 5,8 m³	bis 3,77 t*	ALEF1G2000	1.374 €	
HPL 165x223x165-H	165 cm	223 cm	165 cm	max. 6,7 m³	bis 4,36 t*	ALEG1G2000	1.409 €	
HPL 195x165-H	195 cm	195 cm	165 cm	max. 7,0 m³	bis 4,53 t*	ALFF1G2000	1.423 €	
HPL 195x223x165-H	195 cm	223 cm	165 cm	max. 8,0 m³	bis 5,23 t*	ALFG1G2000	1.464 €	
HPL 223x165-H	223 cm	223 cm	165 cm	max. 9,3 m³	bis 6,05 t*	ALGG1G2000	1.691 €	
Raumhöhe 2,50 m; Mindest. Raumhöhe 2,15 m								
HPL 165x165x200-H	165 cm	165 cm	200 cm	max. 5,6 m³	bis 3,66 t*	ALEE202000	1.415 €	
HPL 165x195x200-H	165 cm	195 cm	200 cm	max. 6,8 m³	bis 4,39 t*	ALEF202000	1.443 €	
HPL 165x223x200	165 cm	223 cm	200 cm	max. 7,8 m³	bis 5,07 t*	ALEG202000	1.468 €	
HPL 195x200-H	195 cm	195 cm	200 cm	max. 7,9 m³	bis 5,15 t*	ALFF202000	1.550 €	
HPL 195x223x200-H	195 cm	223 cm	200 cm	max. 9,4 m³	bis 6,08 t*	ALFG202000	1.592 €	
HPL 223x200-H	223 cm	223 cm	200 cm	max. 10,8 m³	bis 7,03 t*	ALGG202000	1.726 €	

Im Lieferumfang enthalten:

- Silokörper aus UV-geschütztem High-Tech-Gewebe - Integrierter Prall- u. Verschleißschutz im Siloraum - Zimmermannmäßige abgedundene/gezapfte Holzkonstruktion (keine Blechwinkel o.ä.) - Horizontaler Füllstutzen 4" mit Füllrohr und Befestigungselemente (mit Erdungsanschluss und höhenverstellbare Fülleitungshalterung) - 4" Storz-Kupplung mit Deckel, Kette und Spannband - Abschperrschieber D = 15 cm mit Spannband und "Auslaufstaubschutz" L = 20 cm - Großzügige "begehbare" Öffnung mit staubdichten Reißverschluss und Sicherung gegen Öffnen (standardmäßig auf der Befüllungsseite)

Optional (Extras): Auf Anfrage kann/können Füllrohr/e auch auf der langen/breiten Seite platziert werden

"Outdoor" und "Pellet Maxi"



Grundfläche	Volumen	Tonnage bei SG 0,65 t/m³	Silohöhe	Gestellhöhe	Bauhöhe Pultdach	Bauhöhe Satteldach	Bezeichnung		Artikelnr.	Notizen	Komplett (Satteldach)
											(unv. Preisempfehlung) zuzügl. MwSt+Fracht
m	m³	t	m	m	m	m					€
1,17 x 1,17	2,4 m³	1,6 t	2,0 m	2,4 m	3,08 m	3,10 m	15 - S - 20	PA	AHCC240000		2.116 €
	3,5 m³	2,3 t	3,0 m	3,4 m	4,08 m	4,10 m	15 - S - 30	PA	AHCC340000		2.407 €
1,32 x 1,32	3,0 m³	1,9 t	2,0 m	2,4 m	3,16 m	3,10 m	20 - S - 20	PA	AHDD240000		2.343 €
	3,6 m³	2,3 t	2,4 m	2,8 m	3,56 m	3,50 m	20 - S - 24	PA	AHDD280000		2.451 €
	4,2 m³	2,7 t	2,8 m	3,2 m	3,96 m	3,90 m	20 - S - 28	PA	AHDD320000		2.525 €
	5,1 m³	3,3 t	3,4 m	3,8 m	4,56 m	4,50 m	20 - S - 34	PA	AHDD380000		2.673 €
	5,6 m³	3,6 t	3,8 m	4,2 m	4,96 m	4,90 m	20 - S - 38	PA	AHDD420000		2.924 €
	5,9 m³	3,8 t	4,0 m	4,4 m	5,16 m	5,10 m	20 - S - 40	PA	AHDD440000		2.985 €
1,65 x 1,65	5,2 m³	3,3 t	2,2 m	2,6 m	3,55 m	3,30 m	25 - S - 22	PA	AHEE260000		2.785 €
	6,1 m³	3,9 t	2,6 m	3,0 m	3,95 m	3,70 m	25 - S - 26	PA	AHEE300000		2.903 €
	6,6 m³	4,3 t	2,8 m	3,2 m	4,15 m	3,90 m	25 - S - 28	PA	AHEE320000		3.118 €
	7,9 m³	5,1 t	3,4 m	3,8 m	4,75 m	4,50 m	25 - S - 34	PA	AHEE380000		3.331 €
	8,6 m³	5,6 t	3,7 m	4,1 m	5,05 m	4,80 m	25 - S - 37	PA	AHEE410000		3.485 €
	9,4 m³	6,1 t	4,0 m	4,4 m	5,35 m	5,10 m	25 - S - 40	PA	AHEE440000		3.608 €
1,95 x 1,95	6,8 m³	4,4 t	2,2 m	2,6 m	3,73 m	3,30 m	30 - S - 22	PA	AHFF260000		3.240 €
	8,2 m³	5,3 t	2,6 m	3,0 m	4,13 m	3,70 m	30 - S - 26	PA	AHFF300000		3.375 €
	9,5 m³	6,2 t	3,0 m	3,4 m	4,53 m	4,10 m	30 - S - 30	PA	AHFF340000		3.689 €
	11,4 m³	7,4 t	3,6 m	4,0 m	5,13 m	4,70 m	30 - S - 36	PA	AHFF400000		3.935 €
	12,7 m³	8,2 t	4,0 m	4,4 m	5,53 m	5,10 m	30 - S - 40	PA	AHFF440000		4.174 €
	14,4 m³	9,3 t	4,5 m	4,9 m	6,03 m	5,60 m	30 - S - 45	PA	AHFF490000		4.484 €
2,23 x 2,23	9,2 m³	6,0 t	2,4 m	2,8 m	4,09 m	3,50 m	35 - S - 24	PA	AHGG280000		3.695 €
	11,4 m³	7,4 t	2,9 m	3,3 m	4,59 m	4,00 m	35 - S - 29	PA	AHGG330000		3.844 €
	12,3 m³	8,0 t	3,1 m	3,5 m	4,79 m	4,20 m	35 - S - 31	PA	AHGG350000		3.959 €
	13,8 m³	9,0 t	3,4 m	3,8 m	5,09 m	4,50 m	35 - S - 34	PA	AHGG380000		4.241 €
	14,7 m³	9,6 t	3,6 m	4,0 m	5,29 m	4,70 m	35 - S - 36	PA	AHGG400000		4.388 €
2,25 x 2,25	16,5 m³	10,7 t	4,0 m	4,4 m	5,70 m	5,10 m	35 - S - 40	PA	AHGG440000		4.790 €
	18,6 m³	12,1 t	4,5 m	4,9 m	6,20 m	5,60 m	35 - S - 45	PA	AHGG490000		5.075 €
2,56 x 2,56	14,9 m³	9,7 t	3,0 m	3,4 m	4,88 m	4,10 m	40 - S - 30	PA	AHHH340000		5.018 €
	16,0 m³	10,4 t	3,2 m	3,6 m	5,08 m	4,30 m	40 - S - 32	PA	AHHH360000		5.278 €
	17,8 m³	11,6 t	3,5 m	3,9 m	5,38 m	4,60 m	40 - S - 35	PA	AHHH390000		5.423 €
	20,3 m³	13,2 t	3,9 m	4,3 m	5,78 m	5,00 m	40 - S - 39	PA	AHHH430000		5.532 €
	22,2 m³	14,4 t	4,2 m	4,6 m	6,08 m	5,30 m	40 - S - 42	PA	AHHH460000		5.769 €
2,68 x 2,68	21,3 m³	13,8 t	3,8 m	4,2 m	5,75 m	4,90 m	42 - S - 38	PA	AHII420000		6.038 €
	24,7 m³	16,0 t	4,3 m	4,7 m	6,25 m	5,40 m	42 - S - 43	PA	AHII470000		6.268 €
	27,3 m³	17,7 t	4,7 m	5,1 m	6,65 m	5,80 m	42 - S - 47	PA	AHII510000		6.666 €